

HFG

FNB Sociétés Financières Mondiales Hamilton

**HAMILTON ETFS**

RENDEMENT
DES
DIVIDENDES

—
4.33%

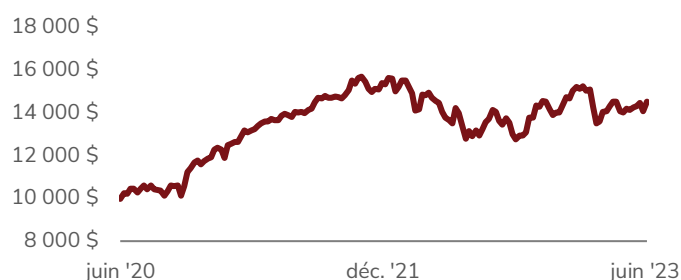
Nous avons cherché des occasions à travers le monde pour que vous n'ayez pas à le faire

Le **FNB Sociétés financières mondiales Hamilton (HFG)** offre une exposition aux opportunités les plus attrayantes dans le secteur financier mondial

Faits saillant : HFG

- Portefeuille de premier ordre de sociétés financières mondiales offrant croissance, revenu et diversification
- Univers vaste et dynamique de 1 500 sociétés dont la capitalisation boursière dépasse 10 000 milliards de dollars américains dans 10 soussecteurs
- Gestion active assurée par une équipe de spécialistes du secteur financier

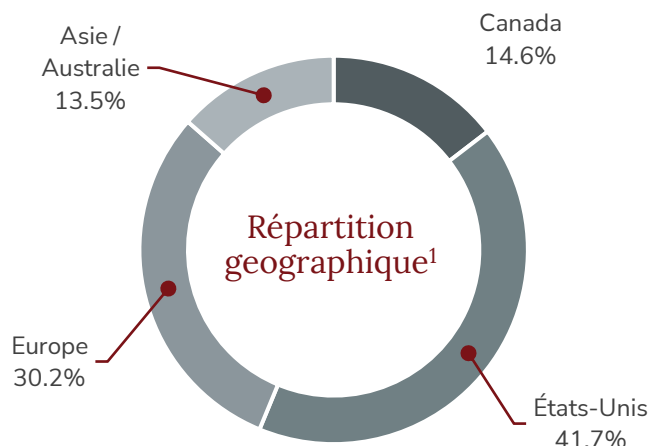
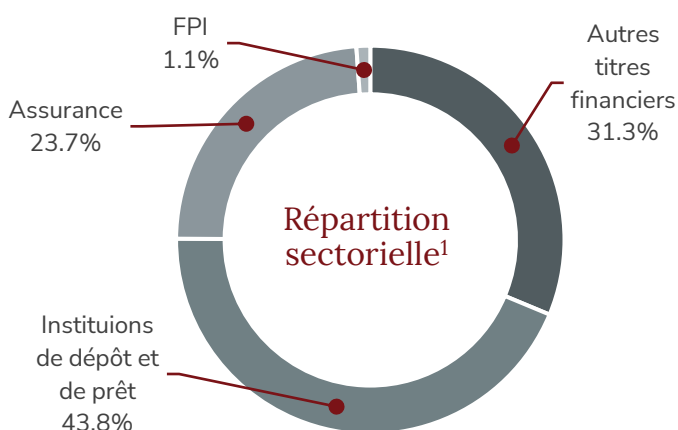
Croissance de 10 000 \$



Rendements

	1 mo	3 mo	6 mo	Cumul annuel	1 an	3 ans*	Depuis la création*
	4.4%	3.6%	3.7%	3.7%	12.5%	12.7%	13.3%

*Annualisé



HFG

FNB Sociétés Financières Mondiales Hamilton



HAMILTON ETFS

Objectif de placement

Le fonds cherche à générer des rendements à long terme à partir d'un portefeuille d'actions géré activement, composé d'une croissance du capital à long terme et un rendement des dividendes en investissant dans des sociétés de services financiers situées dans le monde entier.

Raisons d'investir dans HFG



Exposition aux occasions et aux thèmes les plus attrayants dans le secteur financier mondial



Portefeuille diversifié à l'échelle mondiale avec des titres dans plus de 15 pays



Distributions mensuelles



Diversification mondiale

Le portefeuille de HFG est conçu pour offrir de faibles corrélations aux sociétés financières canadiennes, de même qu'une croissance et un revenu.

Titres	
Fairfax Financial Holdings Ltd	3.4%
Wells Fargo & Co	3.1%
HDFC Bank Ltd	3.1%
JPMorgan Chase & Co	3.0%
Oaktree Specialty Lending Corp	2.9%
Chubb Ltd	2.9%
Standard Chartered PLC	2.8%
DNB Bank ASA	2.7%
Nordea Bank Abp	2.7%
Admiral Group PLC	2.6%

Détails du Fonds	
Symbole	HFG
Bourse	TSX
Frais de gestion	0.75%
Date de création	26 juin 2020
Style de placement	Actif
Distributions	Mensuelles
Couverture de change	Discrétionnaire
Actif net	43 761 828 \$
Niveau de risque	Moyen
Auditeur	KPMG LLP

HFG**FNB Sociétés Financières
Mondiales Hamilton****HAMILTON ETFs**

Renseignements

L'ensemble des commissions, des frais de gestion et des dépenses peuvent être associés aux investissements dans les fonds négociés en bourse (FNB) gérés par Hamilton ETFs. Veuillez lire le prospectus avant d'investir. Les taux de rendement indiqués sont les rendements totaux composés annuels historiques, y compris les changements de la valeur unitaire et le réinvestissement de tous les dividendes ou distributions, et ne tiennent pas compte des ventes, des rachats, des frais de distribution ou facultatifs ou des impôts sur le revenu payables par tout détenteur de titres qui auraient réduit les rendements. Seuls les rendements pour des périodes d'un an ou plus sont des rendements annualisés. Les FNB ne sont pas garantis, leur valeur change fréquemment et les performances passées peuvent ne pas se reproduire. Le rendement des dividendes est une estimation du rendement des dividendes annualisé qu'un investisseur recevrait si la dernière distribution restait inchangée pendant les 12 prochains mois, exprimé en pourcentage du prix à la date de clôture.

1. Toutes les données sont en date du 30 juin 2023.