

HBA

FNB indiciel équi pondéré – banques australiennes Hamilton



HAMILTON ETFs

RENDEMENT
DES
DIVIDENDES

—
6.15%

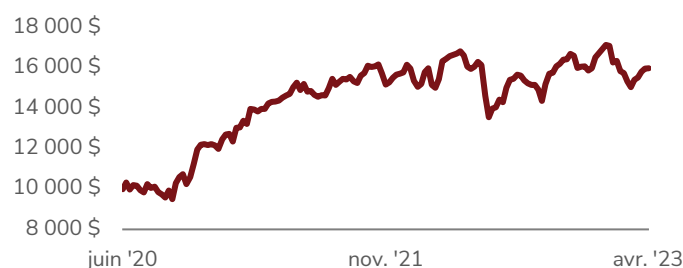
Revenu de dividendes provenant de l'Australie

Le **FNB indiciel équi pondéré – banques australiennes Hamilton (HBA)** offre des dividendes supérieurs provenant de l'un des meilleurs secteurs bancaires au monde

Faits saillants : HBA

- Exposition à des banques australiennes, avec des distributions trimestrielles attrayantes
- L'un des secteurs bancaires les plus performants et les mieux capitalisés au monde, qui évolue dans l'une des économies les plus prospères
- Depuis vingt ans, les banques australiennes ont affiché des rendements et une volatilité semblables – mais des corrélations faibles – par rapport aux banques canadiennes

Croissance de 10 000\$



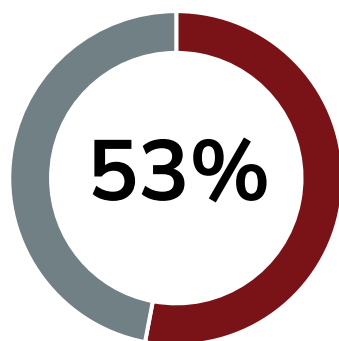
Rendements

	1 mo	3 mo	6 mo	Cumul annuel	1 an	2 ans*	Depuis la création*
	-4.2%	-6.2%	-8.0%	-3.6%	-5.1%	1.1%	15.7%

*Annualisé

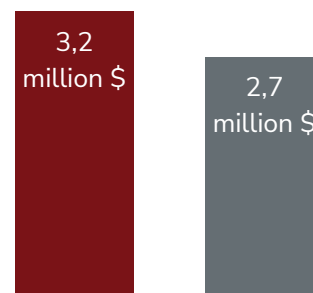
Faibles corrélations aux banques Canadiennes

offre des avantages de diversification²



Surperformée Canada

Valeur de 100 000 \$ investis depuis 1996¹



5 grandes banques australiennes
5 grandes banques canadiennes

1. Valeur de 100 000\$ investis dans le Solactive Australian Banks Equal-Weight Index TR (SOLBAEWT) contre un portefeuille équi pondéré des 5 plus grandes banques canadiennes, 31 jul 1996 au 31 mar 2023 ; Hamilton ETFs, Solactive AG ; 2. Corrélations mensuelles moyennes de le Solactive Australian Banks Equal-Weight Index TR (SOLBAEWT) contre un portefeuille équi pondéré des 5 plus grandes banques canadiennes, août 1996 à jun 2020; Hamilton ETFs, Solactive AG ; 3. Toutes les données sont en date du 31 mai 2023

HBA

FNB indiciel équi pondéré – banques australiennes Hamilton



HAMILTON ETFs

Objectif de placement

Le fonds est conçu pour reproduire de près les rendements du Solactive Australian Bank Equal-Weight Index TR (SOLBAEWT), composé de pondérations égales des “ cinq grandes “ banques australiennes, rééquilibré semestriellement.

Raisons d’investir dans HBA



L’indice SOLBAEWT a surperformé un indice équi pondéré des grandes banques canadiennes tout en offrant un revenu de dividendes élevé




Diversification : Les banques australiennes offrent des rendements et une volatilité semblable à ceux des banques canadiennes, avec une historique de surperformance



Au cours des dernières décennies, l’économie australienne a été l’une des meilleures au monde

L’ensemble des commissions, des frais de gestion et des dépenses peuvent être associés aux investissements dans les fonds négociés en bourse (FNB) gérés par Hamilton ETFs. Veuillez lire le prospectus avant d’investir. Les taux de rendement indiqués sont les rendements totaux composés annuels historiques, y compris les changements de la valeur unitaire et le réinvestissement de tous les dividendes ou distributions, et ne tiennent pas compte des ventes, des rachats, des frais de distribution ou facultatifs ou des impôts sur le revenu payables par tout détenteur de titres qui auraient réduit les rendements. Seuls les rendements pour des périodes d’un an ou plus sont des rendements annualisés. Les FNB ne sont pas garantis, leur valeur change fréquemment et les performances passées peuvent ne pas se reproduire.



Le saviez-vous?

Les banques australiennes ont mieux performé que leurs homologues canadiennes pendant la **crise financière mondiale**

Titres

Commonwealth Bank of Australia	20.6%
ANZ Group Holdings Ltd	20.5%
Westpac Banking Corp	20.3%
Macquarie Group Ltd	19.7%
National Australia Bank Ltd	19.0%

Détails du Fonds

Symbole	HBA
Bourse	TSX
Frais de gestion	0.55%
Date de création	26 juin 2020
Style de placement	Indiciel
Rééquilibrage	Semestriel
Distributions	Trimestrielles
Couverture de change	100%
Actif net	121 863 797 \$
Niveau de risque	Moyen à élevé
Auditeur	KPMG LLP